




La linea **PROFIXER LINE SYSTEM** consiste in una gamma di profili in alluminio con una scanalatura/canalina a coda di roditore longitudinale nella quale possono essere inseriti i tasselli oppure il profilo in alluminio tranciato/forato a schiacciamento per un fissaggio facile ed invisibile.

I profili sono rivestiti con decori legno molto resistenti all'usura, al calpestio, ai raggi UV e ai prodotti normalmente usati per la pulizia dei pavimenti: Disponibili anche in sei finiture anodizzate (di cui 3 disponibili a richiesta). I profili **PROFIXER LINE SYSTEM** sono indicati per pavimentazioni di spessore fino a 22,5 mm.

PROFIXER LINE SYSTEM

INSERTI SOL 30 - SOL 40P - SOL 50
+ TASSELLI NYLON + BASE



ALLUMINIO ANODIZZATO (6 finiture di cui 3 a richiesta)
thermo packed - lungh. barre 2,7 ml - conf. 40 PZ - 108 ml

Articolo	L mm	
PINS... 30	30	
PNSP... 40P	40	

Disponibile nelle finiture: AO - AA - AB - 04W - 05W - 06W - 07W - 08W - 09W - 10W - 11W - 13W - 18W - 21W - 25W - 28W - 29W - 30W - 32W - 33W - 34W - 35W - 36W - 38W - 39W - 40W - 41W - 43W - 44W - 45W (su richiesta anche AT, CH e SB con un Minimo d'ordine di 270 ml). 31W - 37W - 42W (Minimo d'ordine di 100 PZ). La sigla della finitura scelta va aggiunta alla sigla dell'articolo. Esempio: PINS... 30 (finitura scelta Anodizzato oro) PINSAO 30.

ALLUMINIO ANODIZZATO ARGENTO
THERMO PACKED - lungh. barre 2,7 ml - conf. 20 PZ - 54 ml

Articolo	L mm	
PINSAA 50	50	

ALLUMINIO RIVESTITO IN 10 finiture legno
thermo packed - lungh. barre 2,7 ml - conf. 40 PZ - 108 ml

Articolo	L mm	
PINS... 30	30	

Disponibile nelle finiture legno: 04W - 05W - 07W - 08W - 09W - 10W - 11W - 13W - 18W - 21W - 25W - 28W - 29W - 30W. La sigla della finitura scelta va aggiunta alla sigla dell'articolo. Esempio: PINS... 30 (finitura scelta Faggio scuro) PINS04W 30.



ALLUMINIO RIVESTITO IN 30 finiture legno
thermo packed - lungh. barre 2,7 ml - conf. 40 PZ - 108 ml

Articolo	L mm	
PNSP... 40 P	40	

ALLUM. ANODIZZ. (6 finiture di cui 3 a richiesta)

thermo packed - lungh. barre 0,90 ml - 20 PZ (con 5 tasselli)

Articolo	L mm	
PINS... 309S	30	

Disponibile nella finitura: AA (su richiesta anche 04W - 05W - 06W - 07W - 08W - 09W - 10W - 11W - 13W - 18W - 21W - 25W - 28W - 29W - 30W 31W - 32W - 33W - 34W - 35W - 36W - 37W - 38W - 39W - 40W - 41W - 42W - 43W - 44W - 45W con un Minimo d'ordine di 200 Pz.). La sigla della finitura scelta va aggiunta alla sigla dell'articolo. Es.: PINS... 50 (finitura scelta Anodizzato oro) PINS04W 50.

ALLUMINIO RIVESTITO IN 10 finiture legno

thermo packed - lungh. barre 0,90 ml - 20 PZ

con 5 tasselli

Articolo	L mm	
PINS... 309S	30	

GAMMA COLORI

(Per una precisa valutazione dei colori e delle finiture richiedere la collana finiture legno)

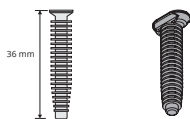
ANODIZZATI					
A RICHIESTA MINIMO 270 ML					
AO - Alluminio anodiz. oro	AA - Alluminio anodiz. argento	AB - Alluminio anodiz. bronzo	AT - Alluminio anodiz. titanio	CH - All. anodizzato champagne	SB - All. anodizzato sabbia
04W - Faggio scuro	05W - Rovere chiaro (strip)	06W - Rovere scuro (noce)	07W - Ciliegio chiaro (strip)	08W - Ciliegio scuro (tavola)	09W - Noce rosato (merbau-melo-noce)
10W - Wengé (panga-panga - wengé)	11W - Decapé sbiancato	13W - Teak Indonesia	18W - Zerbano chiaro	21W - Rovere cipria	25W - Abete sbiancato
28W - Rovere Aspen	29W - Rovere bianco	30W - Rovere grigio	31W - Rovere Victoria	32W - Rovere rosa	33W - Rovere segato
34W - Rovere Havana	35W - Rovere d'Edimburgo	36W - Rovere americano	37W - Rovere cani	38W - Rovere queens	39W - Olmo grigio
40W - Rovere brown	41W - Rovere ice	42W - Rovere grace	43W - Rovere Manhattan	44W - Rovere miele	45W - Rovere Marocco

A RICHIESTA È POSSIBILE REALIZZARE FINITURE A CAMPIONE.
CONTATTARE L'UFFICIO COMMERCIALE PER QUANTITÀ MINIME, TEMPISTICHE E COSTI.

TASSELLI NYLON 36 E BASE SCHIACCIAMENTO

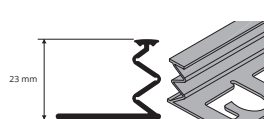
TASSELLO 36 - H 36 mm - conf. 20 PZ
per SOL 30-40-50 e ZERO CURVE 07-15

Articolo	H mm
TAS 36	36

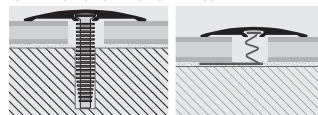


PROFIXER BASE SCHIACCIAMENTO - ALL. TRANCIATO/FORATO
PER SOL 30-40-50 E ZERO CURVE 07-15
lungh. barre 2,7 ml - conf. 20 PZ - 54 ml

Articolo	H mm
PFIXBS 23	23



ESEMPI E ISTRUZIONI TECNICHE DI POSA



1. Scegliere il profilo PROFIXER LINE SYSTEM della finitura e tipologia desiderata. 2. Tagliare il profilo alla lunghezza richiesta.

Versione con tasselli.

3. Forare il pavimento con punta Ø 7 mm, 5 fori per ogni metro lineare, inserire i tasselli nell'apposita scanalatura/canalina del profilo e con l'ausilio di un martello in gomma/plastica martellare uniformemente per favorire l'incastro del tassello.

Versione con base alluminio a schiacciamento.

3. Per la su può inserire prima la base nella scanalatura/canalina del profilo "TOP" e poi fissare o incollare la base a pavimento; oppure fissare o incollare la base a pavimento prima e inserire il profilo "TOP" successivamente. 4. Schiacciare il profilo manualmente con una pressione uniforme, oppure con l'ausilio di un martello in gomma.